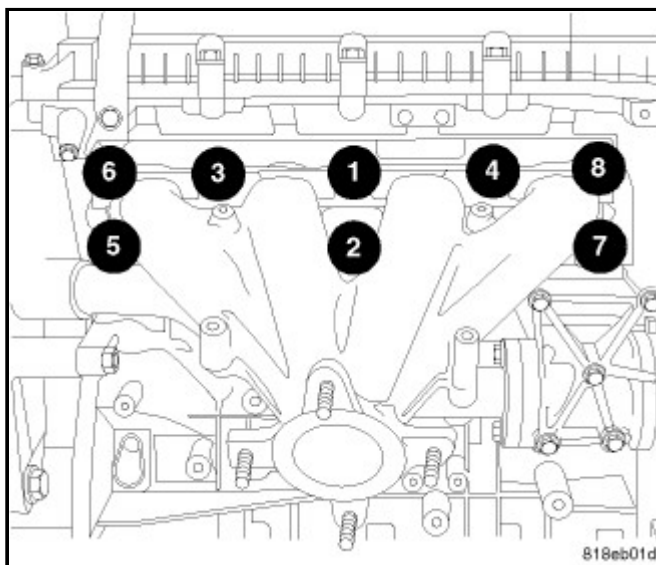
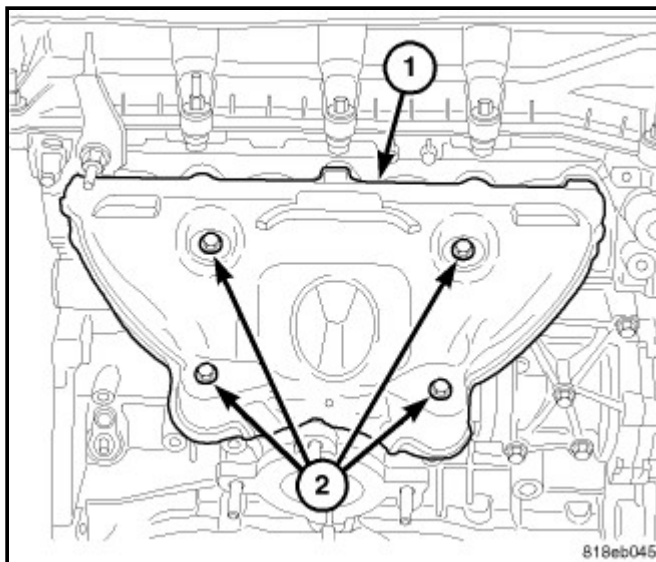


## 安装

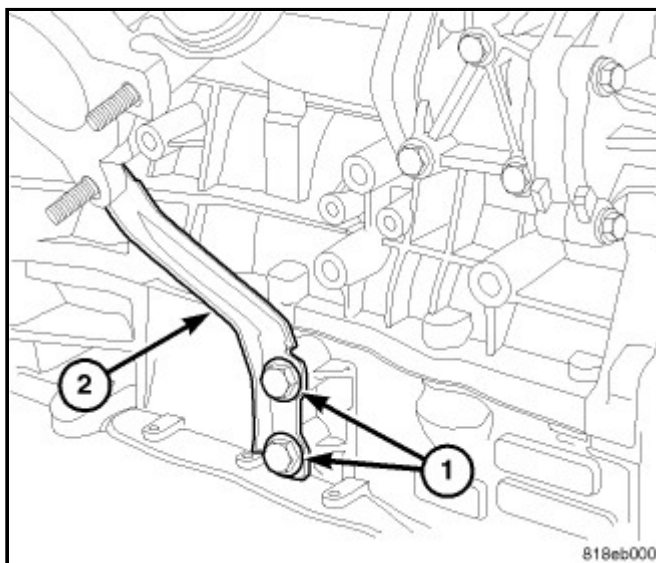
1. 安装一个新的排气歧管垫片。不可用密封剂。。
2. 把排气歧管放在适当的位置。
3. 紧固排气歧管螺栓至34 N·m(25 ft. lbs.)。



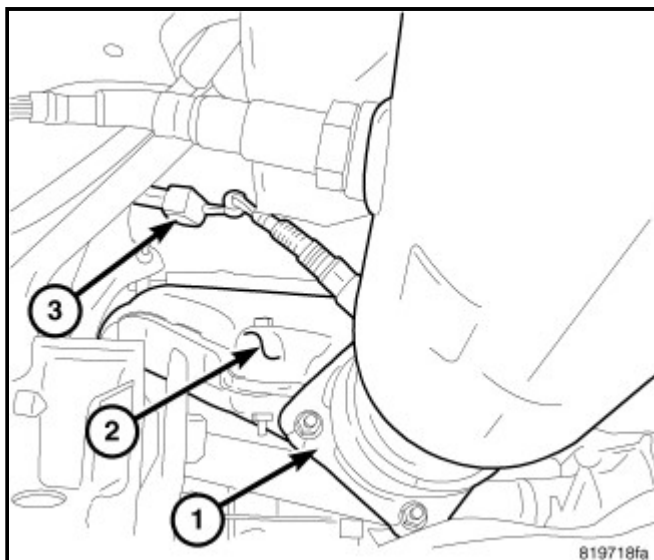
4. 安装排气歧管隔热板(1)。 拧紧螺栓(2)至12 N·m (105 in.lbs.)扭矩。



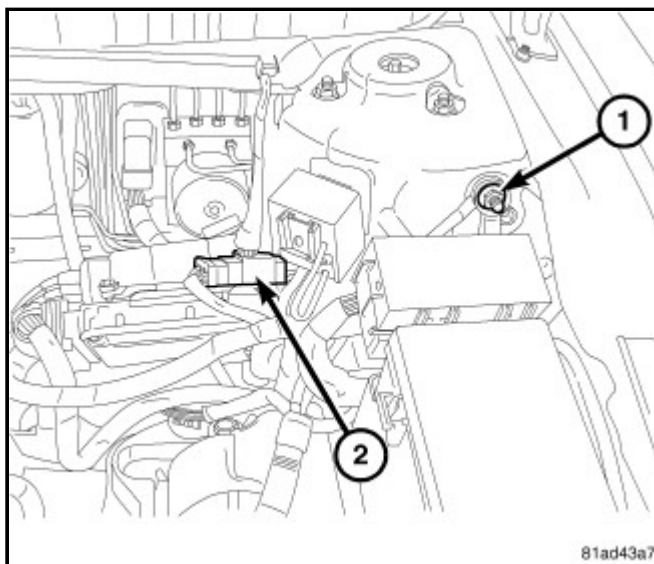
5. 安装排气歧管支撑架(2)。



6. 安装新的触媒转换器垫圈。
7. 将排气管安装到歧管(1)上。 紧固紧固件至28 N·m(250 in. lbs.)。
8. 连接氧气传感器电气插头(3)。



9. 连接蓄电池负极电缆(1)。



10. 安装发动机罩(1)。

